



IMPASTATRICI RIBALTABILI

Tilting tank mixers

L'impastatrice ribaltabile Velati è interamente realizzata in acciaio inox ed è costituita da un robusto basamento al quale è incernierata la vasca di miscelazione costruita a doppia culla. Nella vasca sono presenti due alberi a palette intersecanti di uguali forme e dimensioni. La capacità della vasca può variare da 300, 500, 700 o 1.100 litri. Tutte le impastatrici sono disponibili anche nelle versioni vuoto e con immissioni di CO₂.

Questa tipologia di impastatrice scarica su due o più vagonetti il prodotto lavorato con un rovesciamento della vasca, permettendo in questo modo il totale recupero della materia prima e un lavaggio semplice e rapido della vasca stessa. Il sistema di alberi a pale incrociate consente, inoltre, una rapida e sicura miscelazione del prodotto senza provocarne lo schiacciamento o il danneggiamento.

The Velati's tilting mixer is completely made of stainless steel and it is formed by a solid basement in which is attached a mixing tank built with a double cradle.

In the tank there are two mixing shafts with intersecting paddles of the same shapes and dimensions. The tank capacity varies between 300, 500, 700 or 1.100 lt.

Each mixer is available also in the vacuum versions and with CO₂ intake.

This kind of mixer discharges the product on two or more trolleys by a tank tilting, allowing the complete recovery of raw material and a quick and easy washing of the tank itself.

The mixing shaft system with intersecting paddles allows as well a rapid and safe working without smashing the product.



Capacità vasca It. 500 - 700 - 1.100

Tank capacity lt. 500 - 700 - 1.100

Accessori

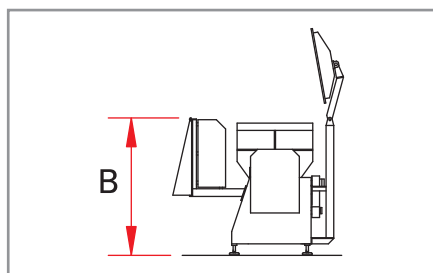
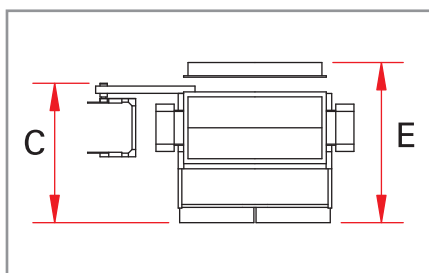
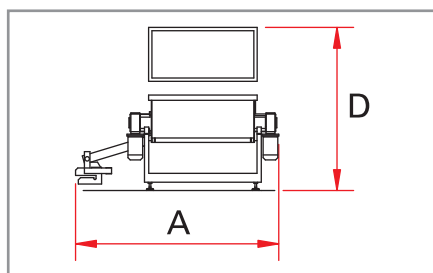
- CO₂
- Dosatore di liquidi
- Bilance
- Controllo temperatura
- Alberi a spirale
- Velocità variabile

Accessories

- CO₂
- Liquid dosing device
- Weighing cells
- Temperature control
- Spiral shafts
- Adjustable speed

Ingombri macchina

Machine dimensions



IMPASTATRICI RIBALTABILI
Tilting tank mixers

	500 VR	500 VR SottoVuoto	700 VR	700 VR SottoVuoto	1.100 VR	1.100 VR SottoVuoto
Capacità vasca (Lt) Tank capacity (Lt)	500	500	700	700	1.100	1.100
Potenza motori vasca (Kw) Tank motor power (Kw)	5,5	5,5	5,5	5,5	11	11
Potenza motore (Kw) centralina idraulica Hydraulic power (Kw)	1,5	1,5	1,5	1,5	1,5	1,5
Potenza motore (Kw) pompa del vuoto Vacuum pump power (Kw)	-	2,2	-	2,2	-	2,2
Portata pompa (m ³ /h) del vuoto Pump range (m ³ /h)	-	105	-	105	-	105
Potenza totale (Kw) Total power (Kw)	7	9,2	7	9,2	12,5	14,7
Ingombri macchina (mm) Machine dimensions (mm)	A 2.900 B 1.650 C 1.900	A 2.900 D 2.800 E 2.200	A 3.300 B 1.650 C 2.000	A 3.300 D 2.800 E 2.000	A 3.700 B 1.750 C 2.000	A 3.700 D 2.950 E 2.200
Peso (Kg) Weight (Kg)	1.230	1.500	1.620	1.920	1.900	2.330

SINCERT



REG 1141-A
UNI EN ISO 9001-2000



Velati
TECNOLOGIE ALIMENTARI DAL 1867

Via Trento, 2 – 20067 Tribiano (MI) Italia
 Tel. +39 02 9064717
 Fax +39 02 90630808
 Internet: www.velati.com
 e-mail: info@velati.com
 Cod. fisc. 02632720237
 Part. IVA IT 11964710153