


FACONNEUSE HORIZONTALE

Modèle *KRAFT* 2.5



UTILISATION

- Machine pour laminer et façonner des pâtons.
- Poids de 50 grammes à 1000 grammes. (*)
- Longueur maximum des pâtons façonnés : 600mm. (*)
- Cadences de production : jusqu'à 2500 pièces par heure en fonction du poids des pâtons. (*)

(*) : Informations données à titre indicatives pouvant varier en fonction de la nature de la pâte.

CARACTERISTIQUES

Goulotte de chargement sécurisée à volets réglables :

- Permet d'ajuster parfaitement la chute des pâtons au centre des rouleaux de laminage.

6 rouleaux de laminage :

- Permet un laminage progressif sans stress de la pâte.
- Permet de laminer toutes les pâtes y compris les plus fermes.

Premiers rouleaux de laminages cannelés :

- Garanti l'entraînement de la pâte à l'entrée dans la machine.

Réglage indépendant des rouleaux de laminage et plateaux d'allonge :

- Réglages extrêmement précis et fiables pour s'adapter à tout type de besoins et une parfaite répétabilité des recettes :
Réglage de l'écartement des paires de rouleaux.
Réglage de la hauteur des plateaux d'allonge.
Réglage du pincement des plateaux d'allonge.

2 plateaux d'allonge successifs :

- Permet d'allonger sans stress de la pâte les pâtons de différents poids et différentes consistance à la longueur et forme souhaitée.

1er plateau d'allonge avec flancs de calibrage :

- Permet une pré allonge avec des extrémités calibrées droites.

2ème plateau d'allonge et guides de calibrage :

- Sous face en double V pour faciliter le fluage de la pâte et ainsi favoriser l'allonge en forme de cylindre.
- Les guides permettent le façonnage calibré des extrémités droites pour la mise moule par exemple.

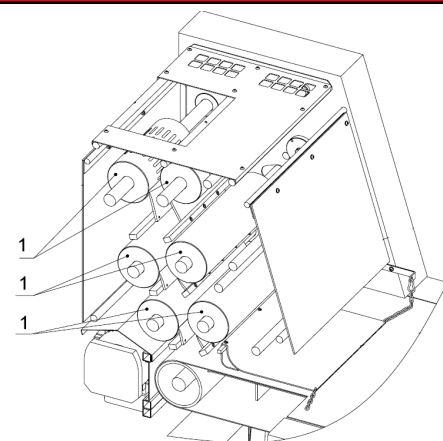
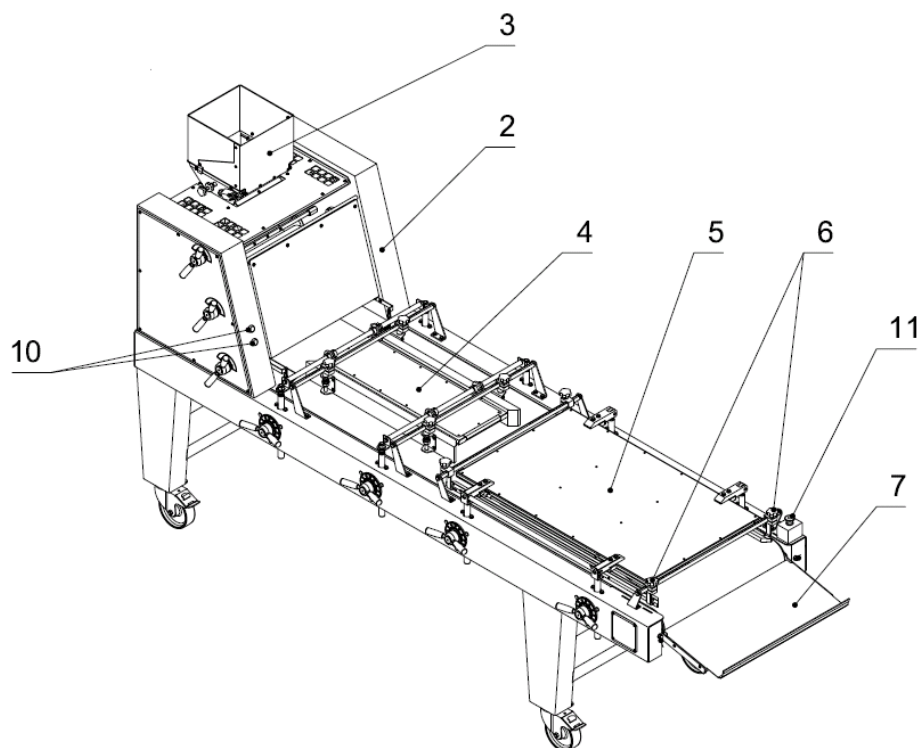
Carters transparents de goulotte et de laminage :

- Contrôle visuel de l'entrée du pâton.
- Contrôle visuel du laminage.

Tablette de réception revêtement Téflon :

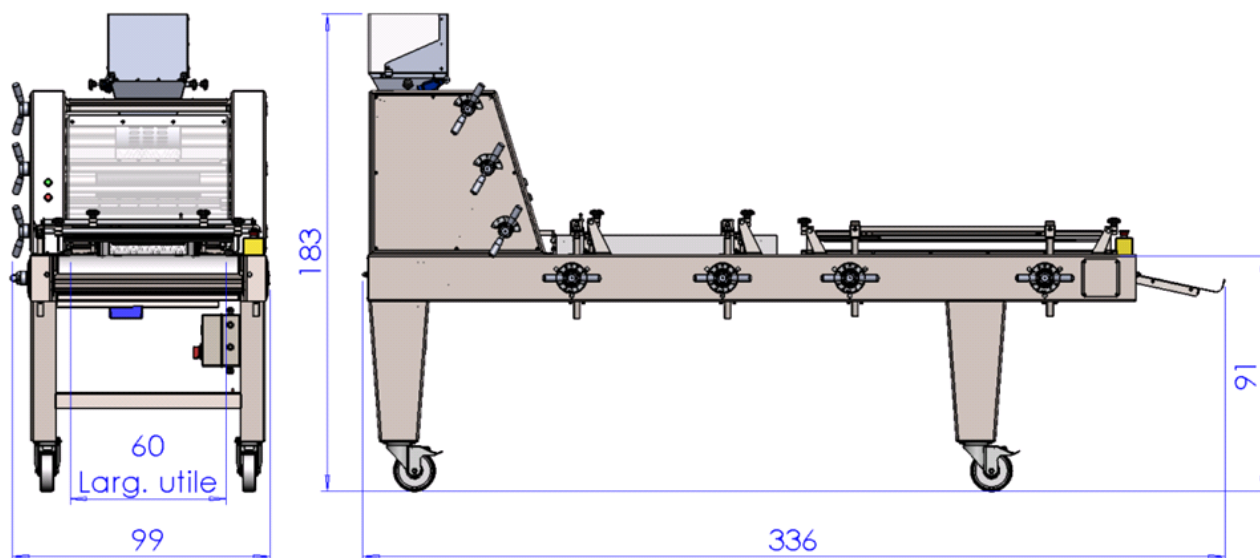
- Empêche le collage des pains en sortie.
- Empêche la déformation lors de la reprise manuelle.

PRESENTATION



1. Rouleaux de laminage
2. Ensemble de laminage
3. Goulotte d'alimentation
4. 1ère allonge et flancs de pré calibrage
5. 2ème allonge et guides de calibrage
6. Guides d'extrémité des pains
7. Tablette de réception
10. Boutons marche arrêt
11. Arrêt d'urgence

DIMENSIONS UTILES



POIDS — DIMENSIONS

Poids net : 625 Kgs

Dimensions (Largeur x Profondeur x Hauteur) :
99 cm x 336 cm x 183 cm.

HYGIENE — SECURITE

La façonneuse KRAFT 2.5 est conforme :

- à la directive machine 2006/42/CE
- Au code du travail.

CARACTERISTIQUES ELECTRIQUES

- 380 Volts / 50 Hz / 1,5Kw

 **MÉCAPÂTE**
MERAND
Le Maître d'œuvre de la pâte

MÉRAND Mécapâte S.A. ■ Z.I. de la Turbanière ■ BRÉCÉ ■ 35530 NOYAL SUR VILAINE ■ FRANCE
☎ + 33 (0)2 99 04 15 30 ■ Fax + 33 (0)2 99 04 15 31 ■ internet : <http://www.merand.fr>