



W8 30-40-50-70

sottovuoto vacuum packaging machines



- Straordinario design riduce l'ingombro della macchina e migliora la praticità
- Campana a grande sviluppo di volume in plexiglass termoformato di grosso spessore sui mod. 50 e 70, ad iniezione sui mod. 30 e 40
- Barra saldante facilmente rimovibile
- Estrema facilità di pulizia grazie alla perfetta planarità del piano di appoggio prodotto.
- Sollevamento coperchio automatico a mezzo di pistoncini pneumatici.

Sistema di controllo elettronico con sensore di pressione:

- selezione 6 lingue
- impostazione tempo saldatura, vuoto e gas con scala 1/10 sec.
- visualizzazione percentuale vuoto e tempo residuo
- 10 programmi memorizzabili a piacere
- programma AA = vuoto automatico
- programma AL = vuoto automatico per liquidi
- programma XT = aspirazione esterna a tempo
- programma XA = aspirazione esterna automatica
- Percentuale vuoto automatico regolabile 50-100%
- Segnale di avviso sostituzione olio e filtro.
- Protezione termica pompa.
- Ciclo di preriscaldamento e pulizia olio.
- Contacigli totali.
- Contatore utilizzo pompa.
- Piano per buste con liquidi.
- Pompa aspirazione Bush.
- Piano posizionamento prodotto in acciaio inox AISI 304 spessore 5 mm.

Accessori opzionali:

- Impianto per gas inerte (MAP) e soft air.
- Stampante termica automatica per data, ora e dati confezionamento.
- Tubo per aspirazione esterna.
- Vasche GN per aspirazione esterna.
- Ripiano in plexiglass trasparente.



W8 40 BX
con gas inerte e soft air opzionali
with inert gas system and soft air optional

- Exceptional design to reduce machine size and improve its practicality.
- Large and wide bell in thermoformed plexiglass on mod. 50 and 70, injection on mod. 30 and 40.
- Easily removable sealing bar.
- Extremely easy to clean thanks to a perfectly level product counter.
- Automatic cover lift operated by pneumatic pistons.

Electronic control system featuring with pressure sensor:

- 6 selectable languages.
- Settable sealing, vacuum and gas time on a scale 1-10 sec.
- Display of vacuum percentage and time to countdown.
- 10 different settings savable to preference
- Setting AA = automatic vacuum

- Setting AL = automatic vacuum for liquids
- Setting XT = timed external suction
- Setting XA = automatic external suction
- Adjustable automatic vacuum percentage: 50-100%.
- oil and filter change warning light.
- Thermal pump guard
- Oil preheat and cleaning cycle
- Total rev counter
- Pump meter
- Surface for liquid bags
- Bush suction pump.
- 5 mm thick, AISI 304 stainless steel, easy to clean plain vacuum chamber.

Optional accessories:

- Inert gas system (MAP) and soft air
- Automatic thermal printer by date, time and packing specifications
- Hose for external suction
- GN tanks for external suction.
- Plexiglass support.



W8 40 BX



W8 50 BX



W8 50 BX DB



W8 70 BX TB

1. Estrema facilità di pulizia
Easy cleaning

W8 30-40 Easy

- Facile settaggio del tempo di vuoto e di saldatura.
- Visualizzazione percentuale vuoto e tempo residuo.
- Memorizzazione ultima impostazione.
- Contacicli e contatore utilizzo pompa.
- Preriscaldamento pompa e ciclo pulizia olio.
- Messaggio cambio olio e filtro.
- Vuoto esterno a tempo.
- Non disponibile con stampante o Gas.
- Campane ad iniezione con grande sviluppo di volume.
- Sollevamento coperchio automatico a mezzo di pistoncini pneumatici.
- Barra saldante facilmente rimovibile.

W8 30-40 Easy

- *Easy vacuum and sealing time setting.*
- *Display of vacuum percentage and time to countdown.*
- *Last setting saved in memory.*
- *Rev counter and pump meter.*
- *Pump preheating and oil cleaning cycle.*
- *Oil and filter change message.*
- *Timed external vacuum.*
- *Not available with printer or Gas.*
- *Large injection bells.*
- *Automatic cover lift operated by pneumatic pistons.*
- *Easily removable sealing bar.*



W8 70 BX TB P



W8 30 EASY BX



W8 40 EASY BX



W8 40 EASY BX



2. Controllo elettronico semplice ed intuitivo
User-friendly, intuitive operation



3. Controllo elettronico mod. Easy semplice ed intuitivo
User-friendly, intuitive operation, for mod. Easy



4. Sistema sospensione coperchio ammortizzato
Cushion-hinged lid



5. Stampante integrata opzionale
Optional integrated printer



6. Barra saldante standard
Standard sealing bar



7. Doppia barra saldante W8 50 DB
Double sealing bar W8 50 DB



8. Tripla barra saldante W8 70 TB
Triple sealing bar W8 70 TB



9. Opzione gas inerte e soft air (escluse le Easy)
Inert gas system and soft air option (not available on Easy)



10. Piano per buste con liquidi di serie (escluso le W8 50 DB e le W8 70 TB)
Surface for liquid bags standard (not available for mod. W8 50 DB and W8 70 TB)



11. Cavalletto alluminio per W8 50 - opzionale con e senza ruote - mm 586x564 h.757
Aluminium table base for W8 50 - optional with and without wheels - mm 586x564 h.757





12. Tubo per aspirazione esterna opzionale
Optional tube for external air extraction



13. Contenitori GN 1/1 - 1/2 - 1/3 (h.100/150)
opzionale
GN trays 1/1 - 1/2 - 1/3 (h.100/150) optional



14. Ripiano in plexiglass opzionale
Optional plexiglass support



15. Facile manutenibilità
Easy access for service



Buste per sottovuoto lisce μm 70
Vacuum bags smooth μm 70

cm 20x30
cm 25x35
cm 30x40
cm 40x50

Buste per sottovuoto lisce μm 90
Vacuum bags smooth μm 90

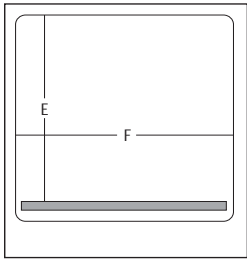
cm 17x25
cm 20x30
cm 25x35
cm 30x40
cm 35x45
cm 40x50

Buste per sottovuoto goffrate μm 105
Vacuum bags embossed μm 105

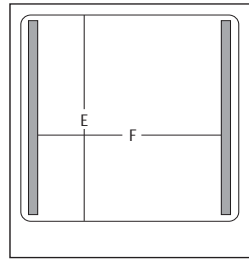
cm 20x30
cm 25x35
cm 30x40
cm 35x45
cm 40x50

Buste per cottura sottovuoto μm 90
Cooking vacuum bags μm 90

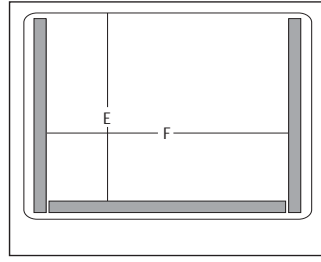
cm 15x20
cm 20x30
cm 25x35
cm 30x40



W8 30-40-50



W8 50DB



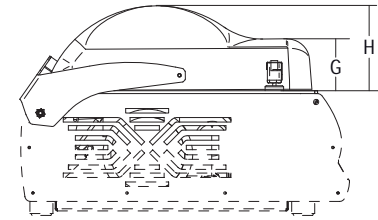
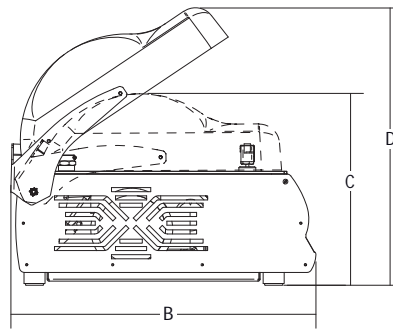
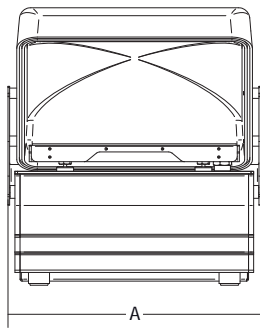
W8 70TB

IDENTIFICAZIONE MODELLI

- D = Pompa DVP
- B = Pompa Busch
- X = piano appoggio inox 5 mm
- 12 = pompa aspirazione 12 mc
- DB = doppia barra saldante
- TB = tripla barra saldante

MODELS IDENTIFICATION

- D = DVP suction pump
- B = Busch suction pump
- X = s/steel surface
- 12 = Pump out stantard 12 mc
- DB = Double sealing bar
- TB = Triple sealing bar



| | Potenza Power Spannung Puissance | Alimentazione Power source Betriebsspannung Alimentation | Pompa del vuoto Vacuum pump Vacuum pumpe Pompe de vide | Barra saldante Sealing bar Schweißleiste Barre de souder | Dimensioni camera Cavity dimensions Kammergrösse Dimensiones de la chambre | A | B | C | D | E | F | G | H | Peso netto Net weight Nettogewicht Poids net | Dimensioni imballo Shipping Verpack abmessungen Dim. emballage | Peso lordo Gross weight Bruttogewicht Poids brut |
|------------------|---|---|---|---|---|-----|-----|------|------|-----|-----|----|-----|---|---|---|
| | Kw | mc/h | mm | mm | mm | mm | mm | mm | mm | mm | mm | mm | mm | Kg | mm | kg |
| W8 30 Easy DX | 0,35 | 230V/50Hz | 8 | 310 | 340x360 h.160 | 402 | 525 | 408 | 587 | 334 | 340 | 95 | 170 | 38 | 720x570x770 | 48 |
| W8 30 Easy BX | 0,35 | 230V/50Hz | 8 | 310 | 340x360 h.160 | 402 | 525 | 408 | 587 | 334 | 340 | 95 | 170 | 38 | 720x570x770 | 48 |
| W8 30 Easy DX 12 | 0,45 | 230V/50Hz | 12 | 310 | 340x360 h.160 | 402 | 525 | 408 | 587 | 334 | 340 | 95 | 170 | 38 | 720x570x770 | 48 |
| W8 30 DX | 0,35 | 230V/50Hz | 8 | 310 | 340x360 h.160 | 402 | 525 | 408 | 587 | 334 | 340 | 95 | 170 | 38 | 720x570x770 | 48 |
| W8 30 BX | 0,35 | 230V/50Hz | 8 | 310 | 340x360 h.160 | 402 | 525 | 408 | 587 | 334 | 340 | 95 | 170 | 38 | 720x570x770 | 48 |
| W8 30 DX 12 | 0,45 | 230V/50Hz | 12 | 310 | 340x360 h.160 | 402 | 525 | 408 | 587 | 334 | 340 | 95 | 170 | 38 | 720x570x770 | 48 |
| W8 40 Easy DX 12 | 0,45 | 230V/50Hz | 12 | 410 | 430x410 h.170 | 493 | 585 | 422 | 630 | 334 | 430 | 99 | 180 | 54 | 760x640x770 | 66 |
| W8 40 Easy DX | 0,75 | 230V/50Hz | 21 | 410 | 430x410 h.170 | 493 | 585 | 422 | 630 | 334 | 430 | 99 | 180 | 56 | 760x640x770 | 66 |
| W8 40 Easy BX | 0,75 | 230V/50Hz | 21 | 410 | 430x410 h.170 | 493 | 585 | 422 | 630 | 334 | 430 | 99 | 180 | 56 | 760x640x770 | 66 |
| W8 40 DX | 0,75 | 230V/50Hz | 21 | 410 | 430x410 h.170 | 493 | 585 | 422 | 630 | 390 | 430 | 99 | 180 | 56 | 760x640x770 | 66 |
| W8 40 BX | 0,75 | 230V/50Hz | 21 | 410 | 430x410 h.170 | 493 | 585 | 422 | 630 | 390 | 430 | 99 | 180 | 56 | 760x640x770 | 66 |
| W8 50 DX | 0,75 | 230V/50Hz | 21 | 510 | 545x460 h.190 | 609 | 640 | 420 | 605 | 430 | 540 | 90 | 210 | 70 | 840x870x750 | 86 |
| W8 50 BX | 0,75 | 230V/50Hz | 21 | 510 | 545x460 h.190 | 609 | 640 | 420 | 605 | 430 | 540 | 90 | 210 | 70 | 840x870x750 | 86 |
| W8 50 DX DB | 0,75 | 230V/50Hz | 21 | 410x2 | 545x460 h.190 | 609 | 640 | 420 | 605 | 424 | 428 | 90 | 210 | 75 | 840x870x750 | 87 |
| W8 50 BX DB | 0,75 | 230V/50Hz | 21 | 410x2 | 545x460 h.190 | 609 | 640 | 420 | 605 | 424 | 428 | 90 | 210 | 75 | 840x870x750 | 87 |
| W8 70 DX 40 TB | 1,1 | 400V/50Hz | 40 | 640x1 / 410x2 | 780x490 h.190 | 877 | 630 | 513 | 747 | 424 | 660 | 95 | 200 | 115 | 1200x800x720 | 128 |
| W8 70 BX 40 TB | 1,1 | 400V/50Hz | 40 | 640x1 / 410x2 | 780x490 h.190 | 877 | 630 | 513 | 747 | 424 | 660 | 95 | 200 | 115 | 1200x800x720 | 128 |
| W8 70 DX 40 TB P | 1,1 | 400V/50Hz | 40 | 640x1 / 410x2 | 780x490 h.190 | 877 | 674 | 1134 | 1368 | 424 | 660 | 95 | 200 | 167 | 1200x800x1350 | 180 |
| W8 70 BX 40 TB P | 1,1 | 400V/50Hz | 40 | 640x1 / 410x2 | 780x490 h.190 | 877 | 674 | 1134 | 1368 | 424 | 660 | 95 | 200 | 167 | 1200x800x1350 | 180 |

Potencia
Potencia
Мощность

Alimentación
Alimentação
Электропитание
電源

Bomba de vacío
Bomba de vácuo
Вакуумный насос
真空泵

Barra de sellado
Barra de selagem
Уплотнительная бара
密封条

Dimensiones de la cavidad
Dimensões das cavidades
Размеры полости
腔尺寸

A

B

C

D

E

F

G

H

Peso netto
Peso líquido
Вес нето
淨重

Dimensiones embalaje
Dimensões embalagem
Размеры упаковки
包裝尺寸

Peso bruto
Peso bruto
Вес брутто
毛重